



ТЕРРИТОРИАЛЬНЫЙ ОРГАН  
ФЕДЕРАЛЬНОЙ СЛУЖБЫ  
ГОСУДАРСТВЕННОЙ СТАТИСТИКИ  
ПО РЕСПУБЛИКЕ САХА (ЯКУТИЯ)

# ОСНОВНЫЕ ПОКАЗАТЕЛИ СОЦИАЛЬНО-ЭКОНОМИЧЕСКОГО РАЗВИТИЯ

январь – ноябрь 2023

15.01.2024

# СОДЕРЖАНИЕ

Промышленное производство	3
Сельское хозяйство	5
Строительство	7
Торговля	13
Общественное питание	17
Платные услуги	19
Цены	21
Финансы	23
Безработица	25

# ИНДЕКС ПРОМЫШЛЕННОГО ПРОИЗВОДСТВА

январь – ноябрь 2023 года в % к январю – ноябрю 2022 года

САХА(ЯКУТИЯ)СТАТ

**100,3%** Промышленное производство  
в том числе:

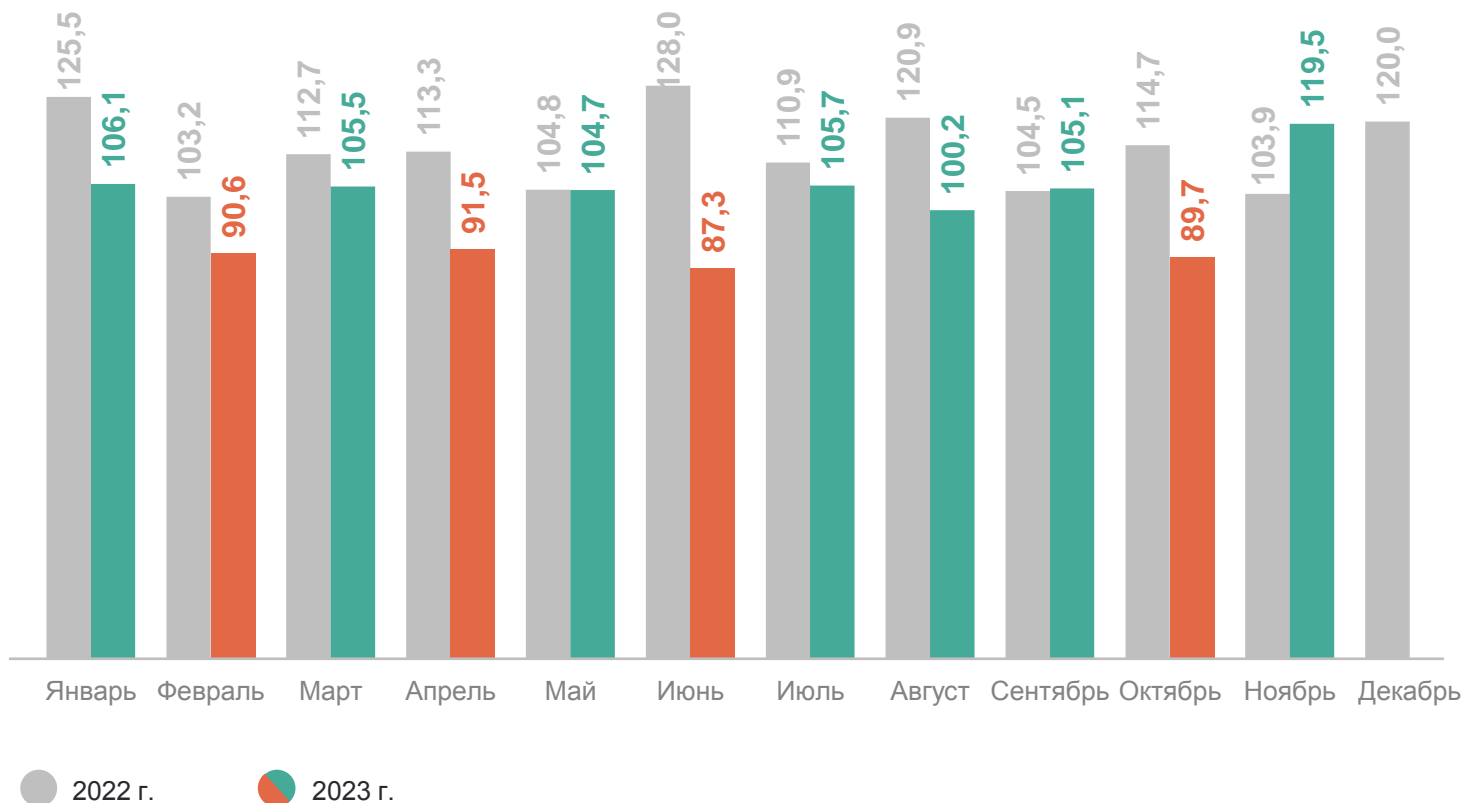
100,0% Добыча полезных ископаемых

99,5% Обрабатывающие производства

108,1% Обеспечение электрической  
энергией, газом и паром;  
кондиционирование воздуха

92,9% Водоснабжение; водоотведение,  
организация сбора и утилизации  
отходов, деятельность  
по ликвидации загрязнений

в % к соответствующему месяцу предыдущего года



# ИНДЕКС ПРОМЫШЛЕННОГО ПРОИЗВОДСТВА

январь – ноябрь 2023 года в % к январю – ноябрю 2022 года

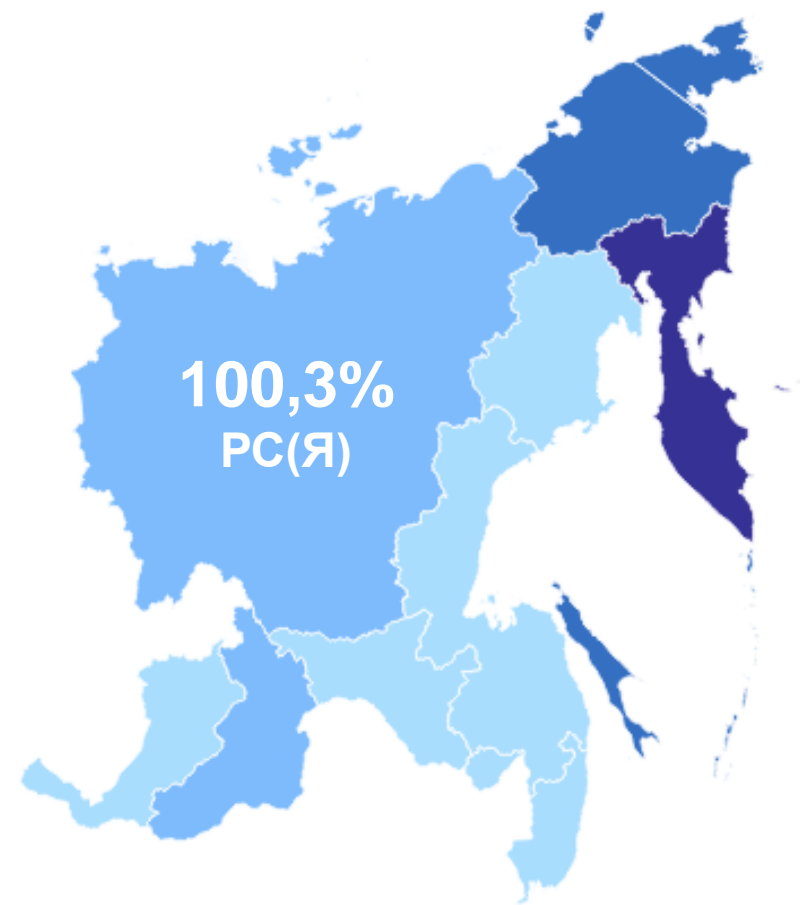
## САХА(ЯКУТИЯ)СТАТ

Значения по регионам Дальневосточного федерального округа



**103,6%**  
Российская Федерация

**104,7%**  
Дальневосточный  
Федеральный округ



● 92,7-99,9

● 100,0-104,9

● 105,0-124,9

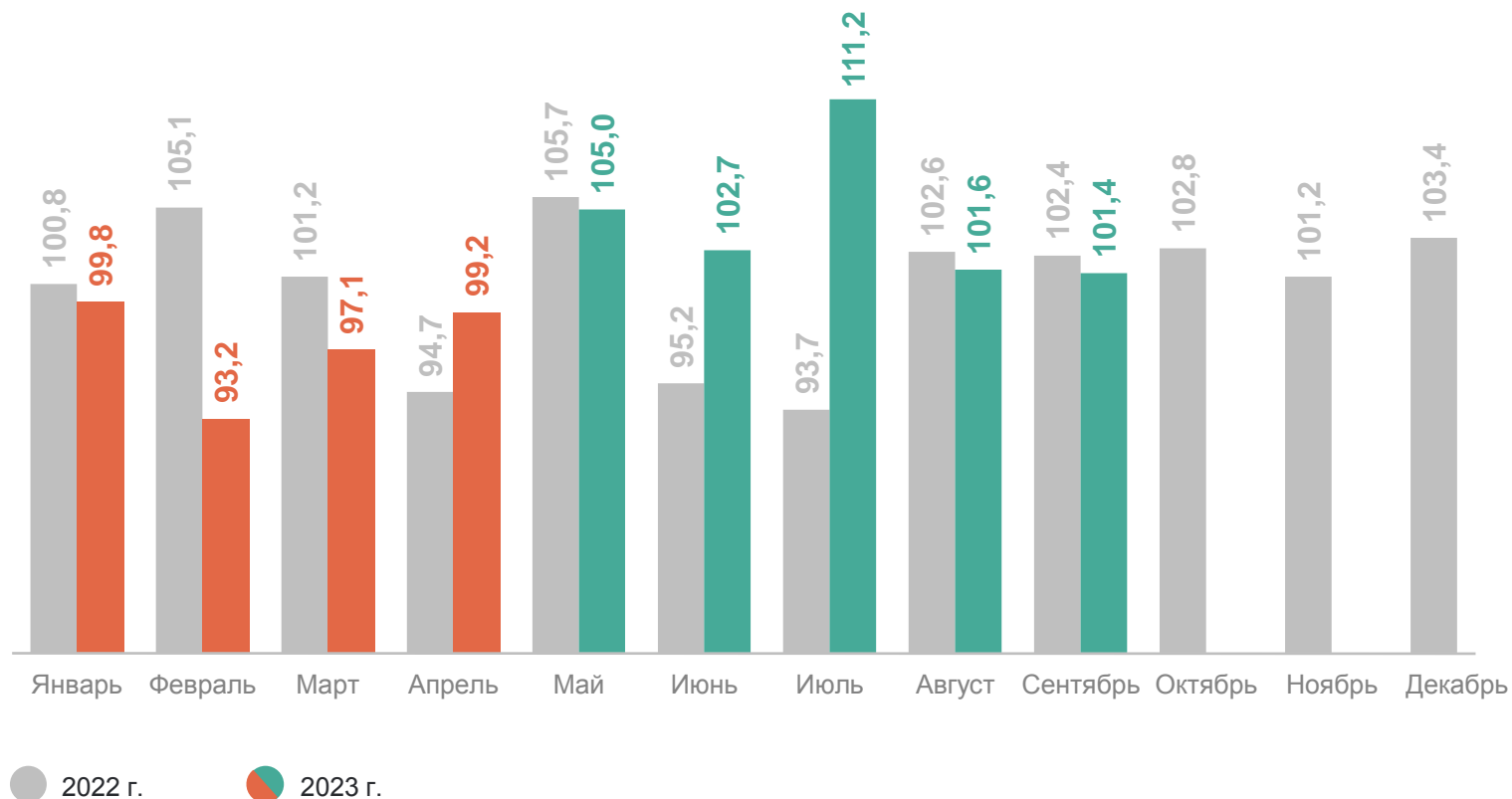
● 125,0-131,7

# ПРОДУКЦИЯ СЕЛЬСКОГО ХОЗЯЙСТВА

январь – сентябрь 2023 года в % к январю – сентябрю 2022 года\*

САХА(ЯКУТИЯ)СТАТ

в % к соответствующему месяцу предыдущего года\*



\* В сопоставимых ценах.

# ПРОДУКЦИЯ СЕЛЬСКОГО ХОЗЯЙСТВА

январь – сентябрь 2023 года в % к январю – сентябрю 2022 года\*

САХА(ЯКУТИЯ)СТАТ

## Значения по регионам Дальневосточного федерального округа

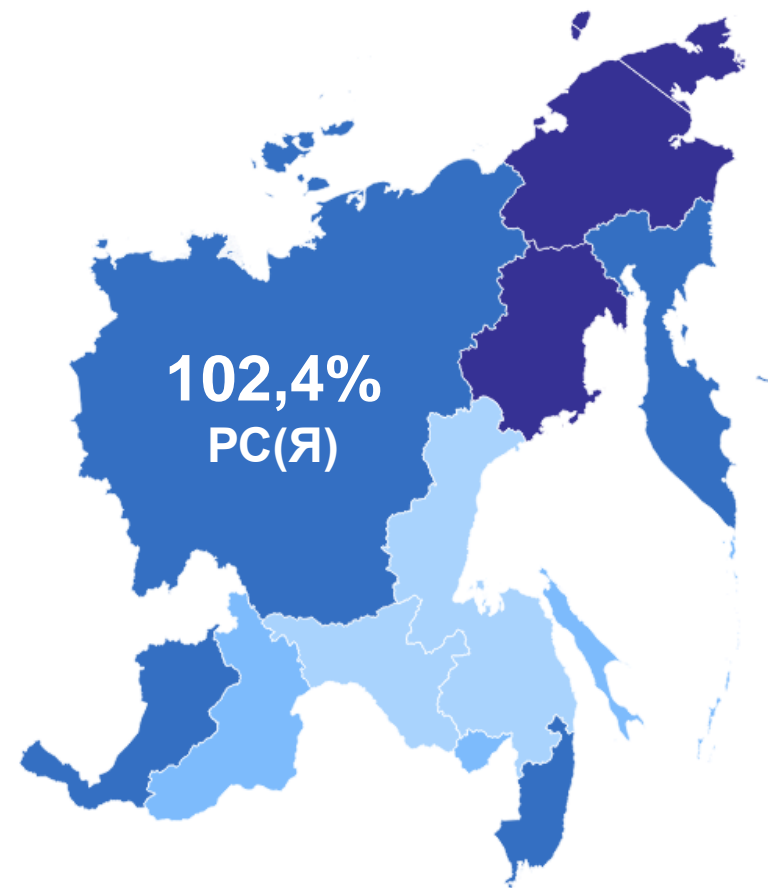


101,3%

Российская Федерация

96,1%

Дальневосточный  
Федеральный округ



86,3-95,0

95,1-100,0

100,1-104,0

104,1-106,6

\* В сопоставимых ценах.

# ОБЪЕМ РАБОТ, ВЫПОЛНЕННЫХ ПО ВИДУ ДЕЯТЕЛЬНОСТИ «СТРОИТЕЛЬСТВО»

январь – ноябрь 2023 года

САХА(ЯКУТИЯ)СТАТ

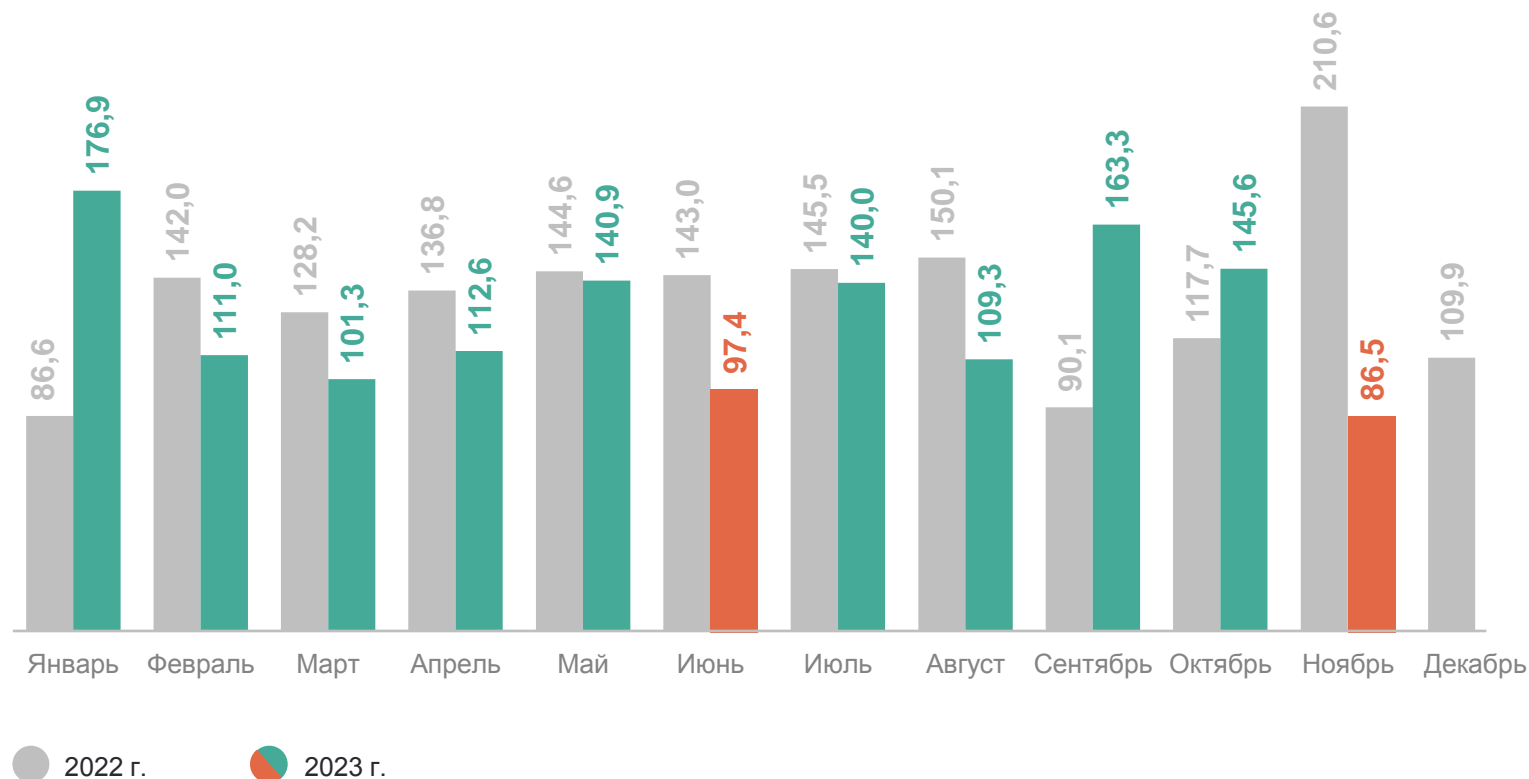
в % к соответствующему месяцу предыдущего года\*

**231 634,3**

млн рублей

**121,1%**

к январю – ноябрю 2022 года\*



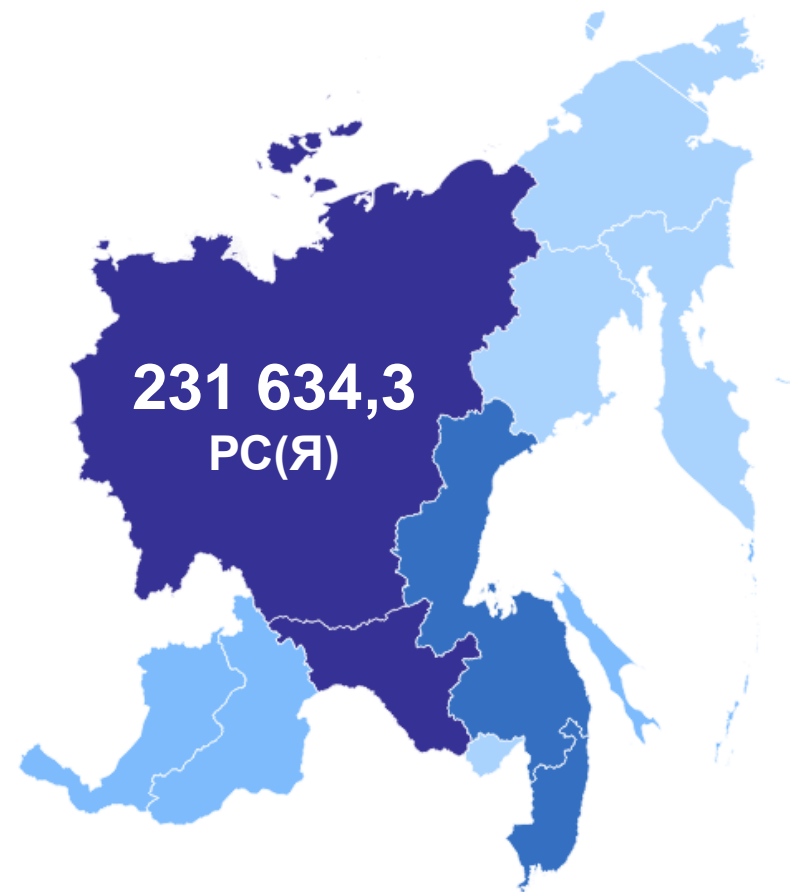
\* В сопоставимых ценах.

# ОБЪЕМ РАБОТ, ВЫПОЛНЕННЫХ ПО ВИДУ ДЕЯТЕЛЬНОСТИ «СТРОИТЕЛЬСТВО»

январь – ноябрь 2023 года, млн рублей

САХА(ЯКУТИЯ)СТАТ

Значения по регионам Дальневосточного федерального округа





# ОБЪЕМ РАБОТ, ВЫПОЛНЕННЫХ ПО ВИДУ ДЕЯТЕЛЬНОСТИ «СТРОИТЕЛЬСТВО»

январь – ноябрь 2023 года в % к январю – ноябрю 2022 года\*

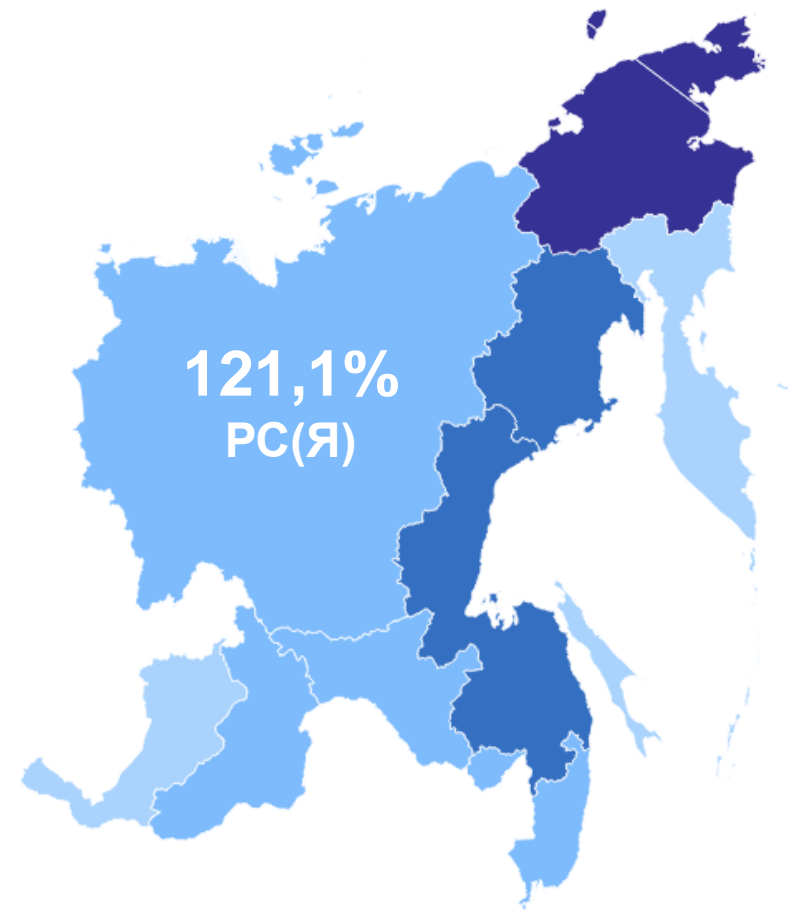
САХА(ЯКУТИЯ)СТАТ

Значения по регионам Дальневосточного федерального округа



**107,8%**  
Российская Федерация

**121,6%**  
Дальневосточный  
Федеральный округ



76,6-109,9    110,0-139,9    140,0 -199,9    200,0-260,0

\* В сопоставимых ценах.

# ВВОД В ДЕЙСТВИЕ ЖИЛЫХ ДОМОВ\*

январь – ноябрь 2023 года

САХА(ЯКУТИЯ)СТАТ

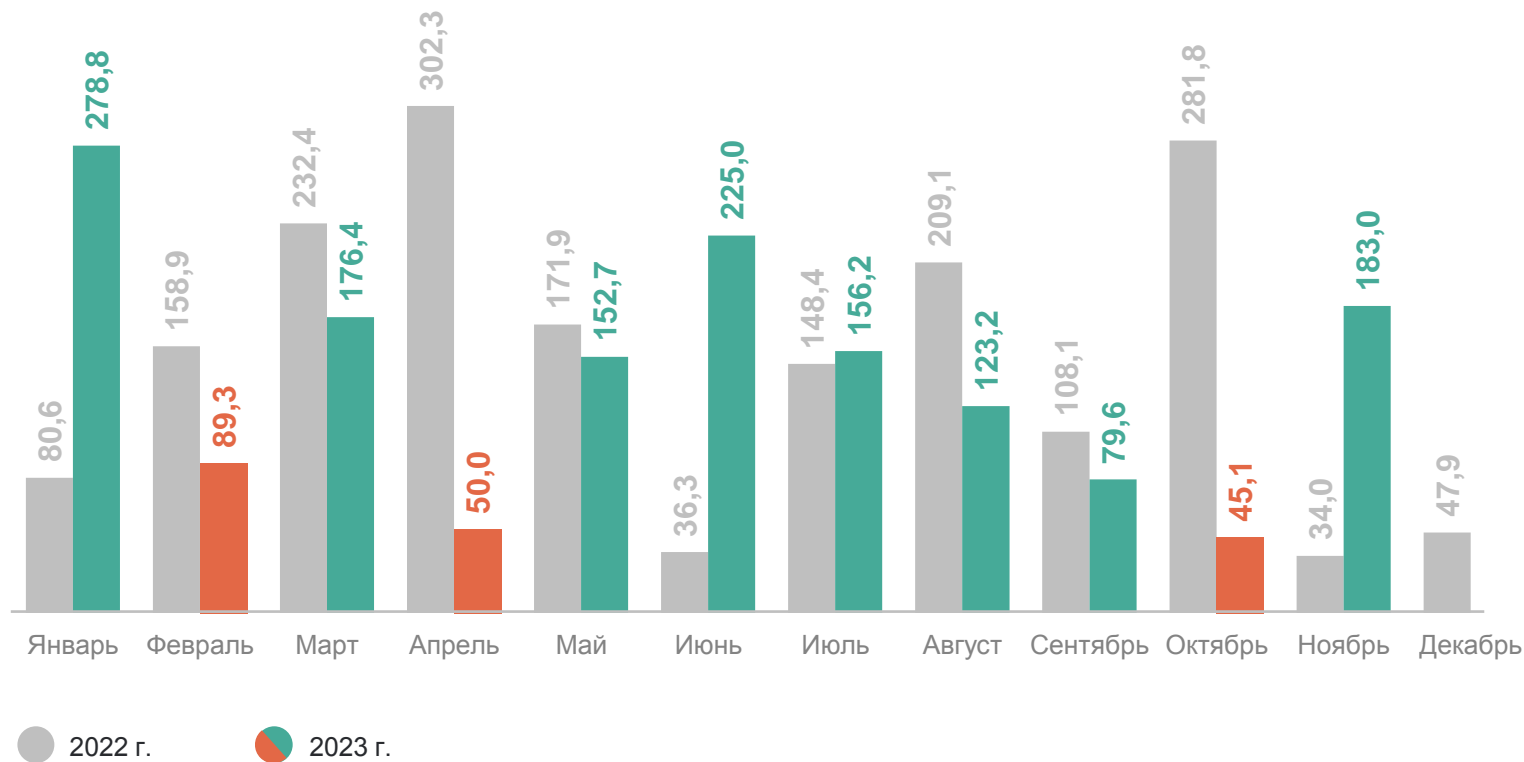
в % к соответствующему месяцу предыдущего года

**552,6**

тыс. кв. м. общей площади

**110,9%**

к январю – ноябрю 2022 года



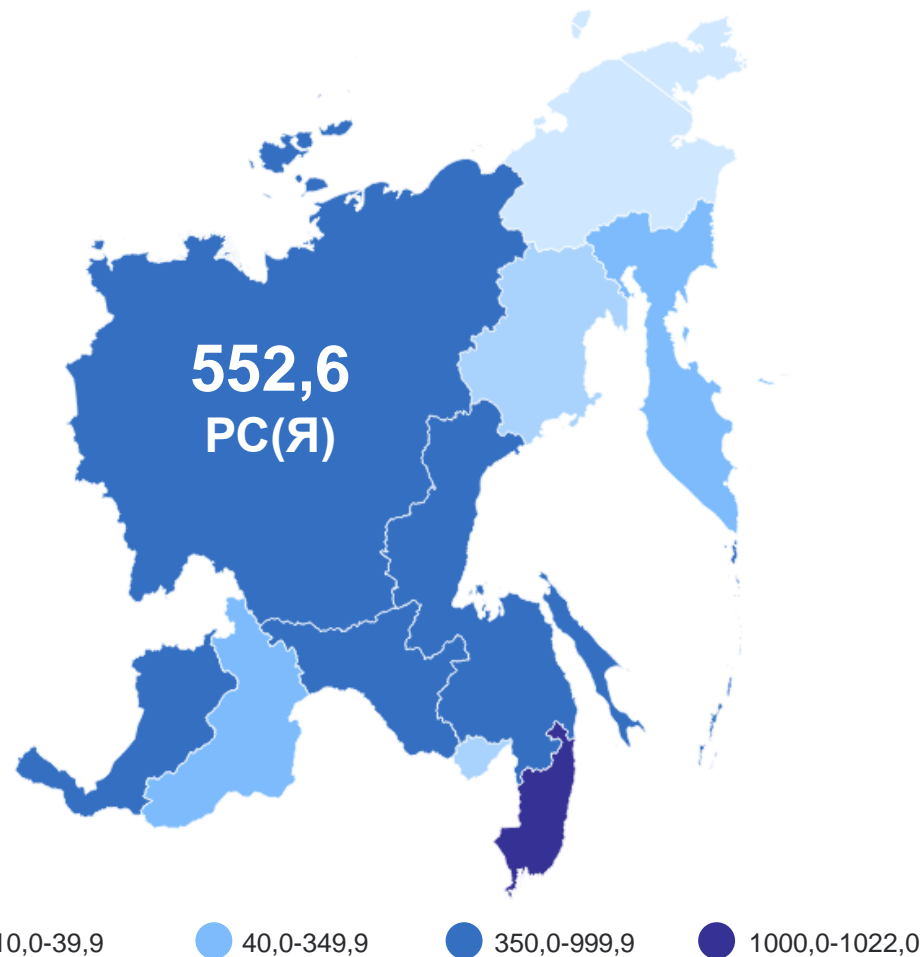
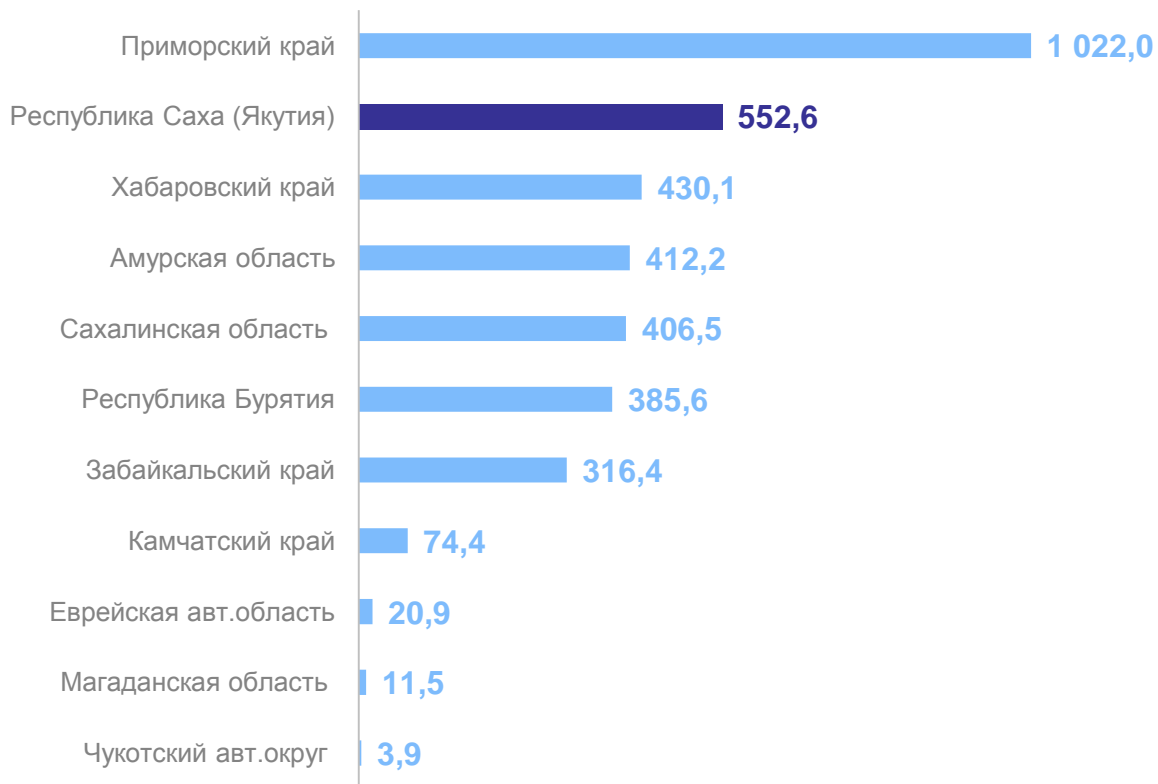
\* С учетом жилых домов, построенных населением на земельных участках, предназначенных для ведения садоводства.

# ВВОД В ДЕЙСТВИЕ ЖИЛЫХ ДОМОВ\*

январь – ноябрь 2023 года, тыс. кв. метров общей площади

САХА(ЯКУТИЯ)СТАТ

## Значения по регионам Дальневосточного федерального округа



\* С учетом жилых домов, построенных населением на земельных участках, предназначенных для ведения садоводства.

# ВВОД В ДЕЙСТВИЕ ЖИЛЫХ ДОМОВ\*

январь – ноябрь 2023 года в % к январю – ноябрю 2022 года

САХА(ЯКУТИЯ)СТАТ

Значения по регионам Дальневосточного федерального округа

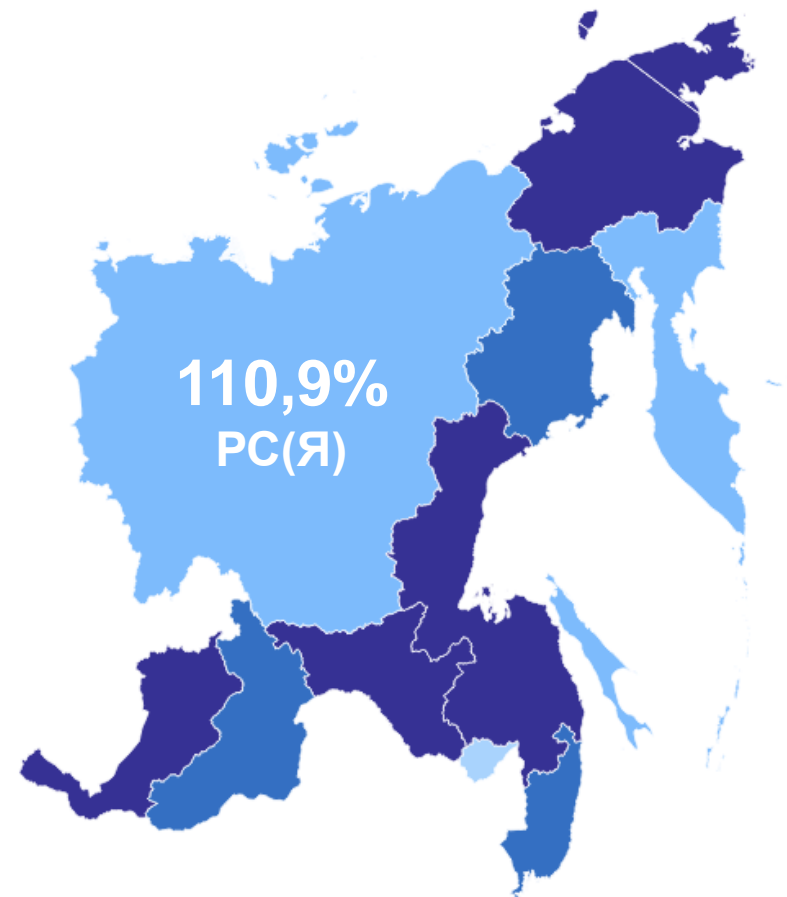


100,0%

Российская Федерация

118,8%

Дальневосточный  
Федеральный округ



90,7-99,9

100,0-114,9

115,0-124,9

125,0-132,6

\* С учетом жилых домов, построенных населением на земельных участках, предназначенных для ведения садоводства.

# ОБОРОТ РОЗНИЧНОЙ ТОРГОВЛИ\*

январь – ноябрь 2023 года

САХА(ЯКУТИЯ)СТАТ

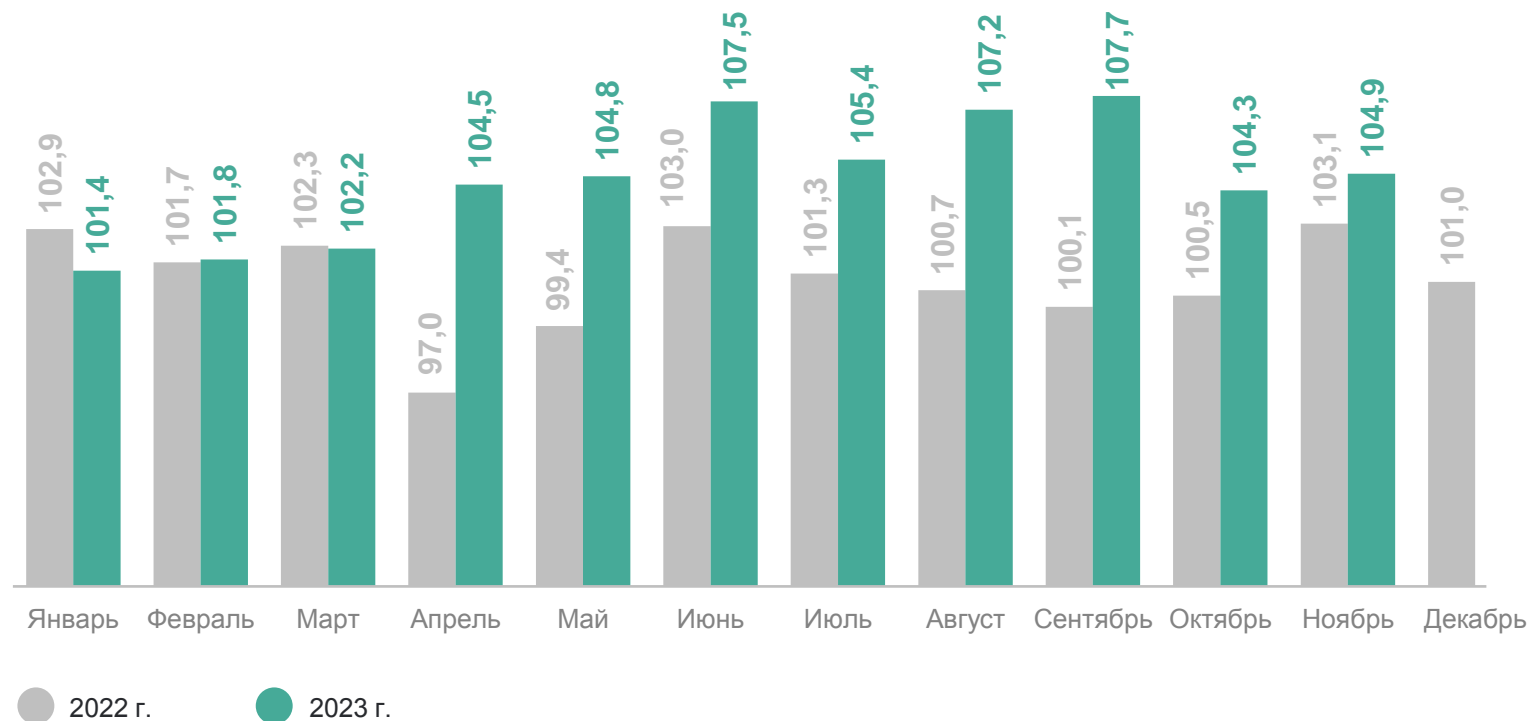
в % к соответствующему месяцу предыдущего года\*\*

**306 202,2**

млн рублей

**104,7%**

к январю – ноябрю 2022 года\*\*



\* С дорасчетом на объемы деятельности, не наблюдаемые прямыми статистическими методами.

\*\* В сопоставимых ценах.

# ОБОРОТ РОЗНИЧНОЙ ТОРГОВЛИ

январь – ноябрь 2023 года в % к январю – ноябрю 2022 года\*

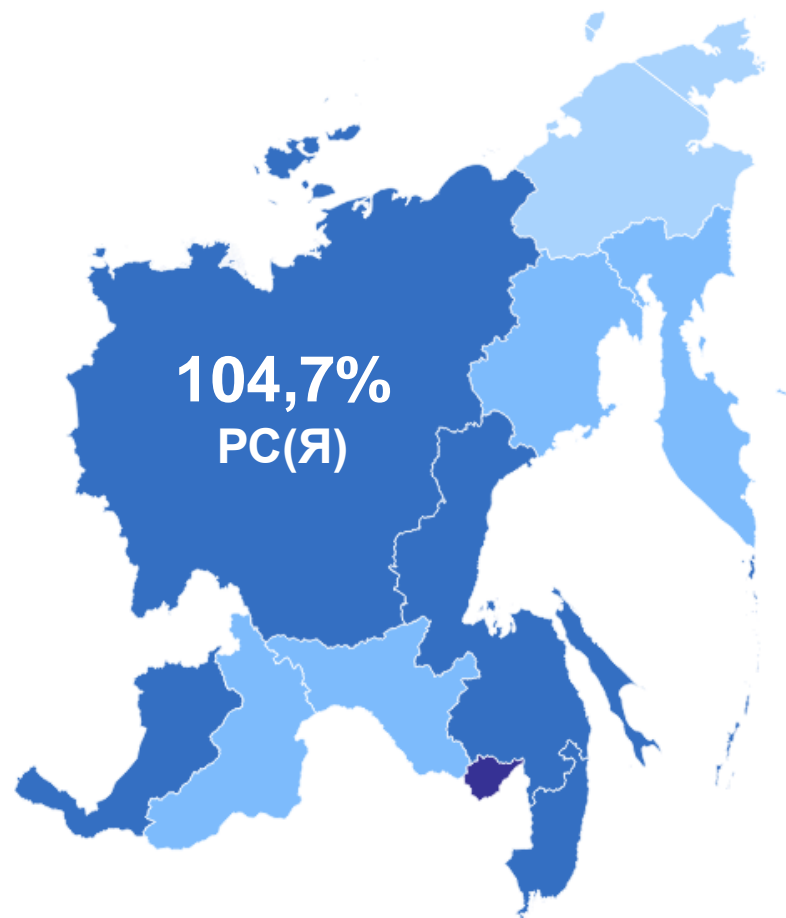
САХА(ЯКУТИЯ)СТАТ

Значения по регионам Дальневосточного федерального округа



105,9%  
Российская Федерация

103,6%  
Дальневосточный  
Федеральный округ



97,1-99,9

100,0-104,4

104,5-107,9

108,0-110,3

\* В сопоставимых ценах.

# ОБОРОТ ОПТОВОЙ ТОРГОВЛИ\*

январь – ноябрь 2023 года

САХА(ЯКУТИЯ)СТАТ

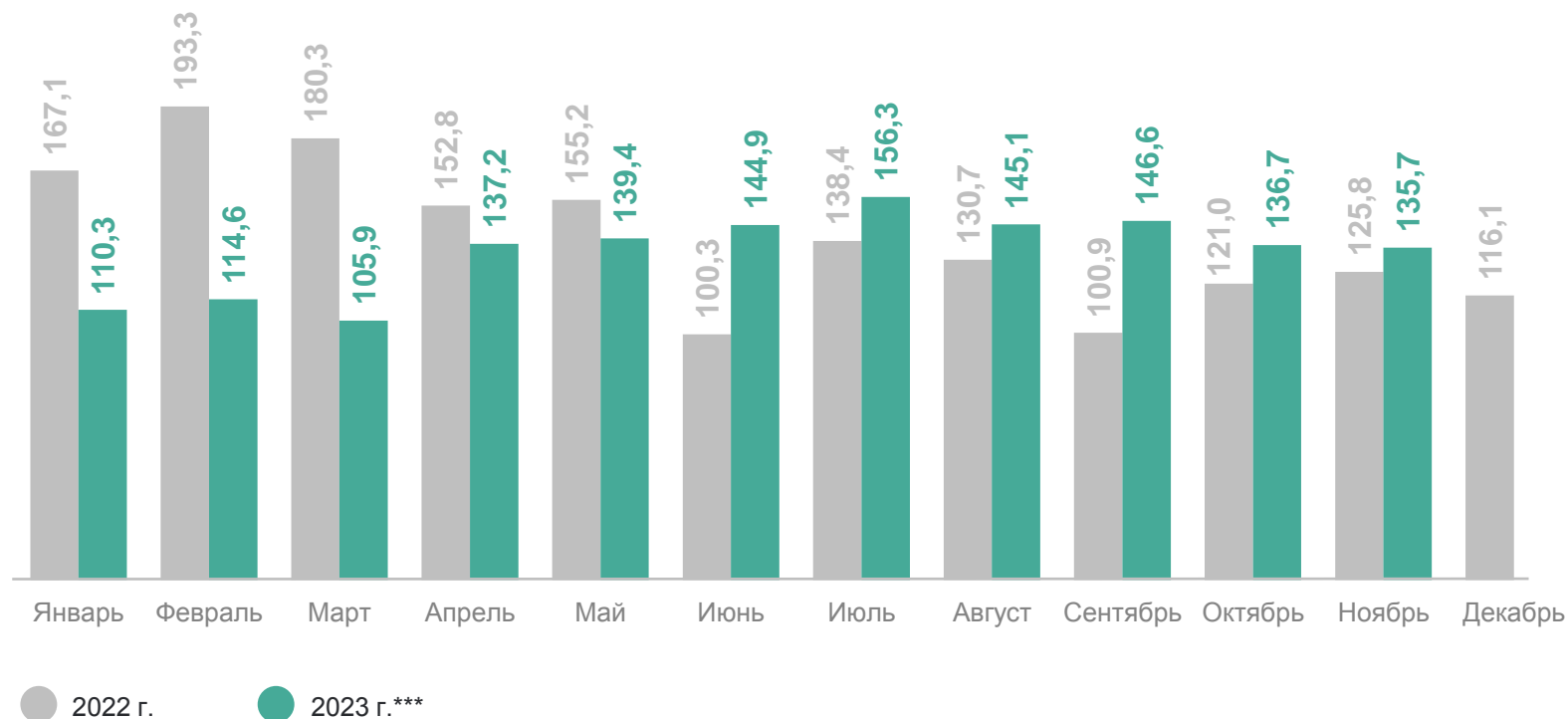
в % к соответствующему месяцу предыдущего года\*\*

**344 743,9**

млн рублей

**133,9%**

к январю – ноябрю 2022 года\*\*



\* С учетом малого предпринимательства с дорасчетом на объемы деятельности, не наблюдаемой прямыми статистическими методами.

\*\* В сопоставимых ценах.

\*\*\* Данные за июль, август, сентябрь, октябрь уточнены по итогам квартальной отчетности.

# ОБОРОТ ОПТОВОЙ ТОРГОВЛИ

январь – ноябрь 2023 года в % к январю – ноябрю 2022 года\*

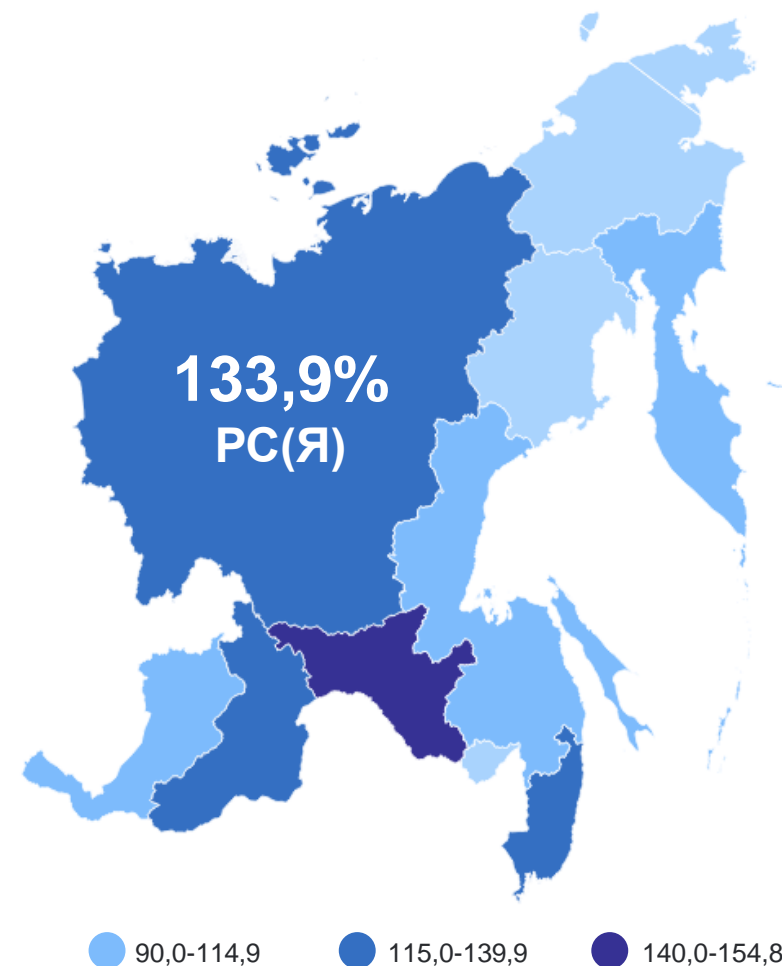
САХА(ЯКУТИЯ)СТАТ

Значения по регионам Дальневосточного федерального округа



110,5%  
Российская Федерация

117,8%  
Дальневосточный  
Федеральный округ



\* В сопоставимых ценах.



# ОБОРОТ ОБЩЕСТВЕННОГО ПИТАНИЯ\*

январь – ноябрь 2023 года

САХА(ЯКУТИЯ)СТАТ

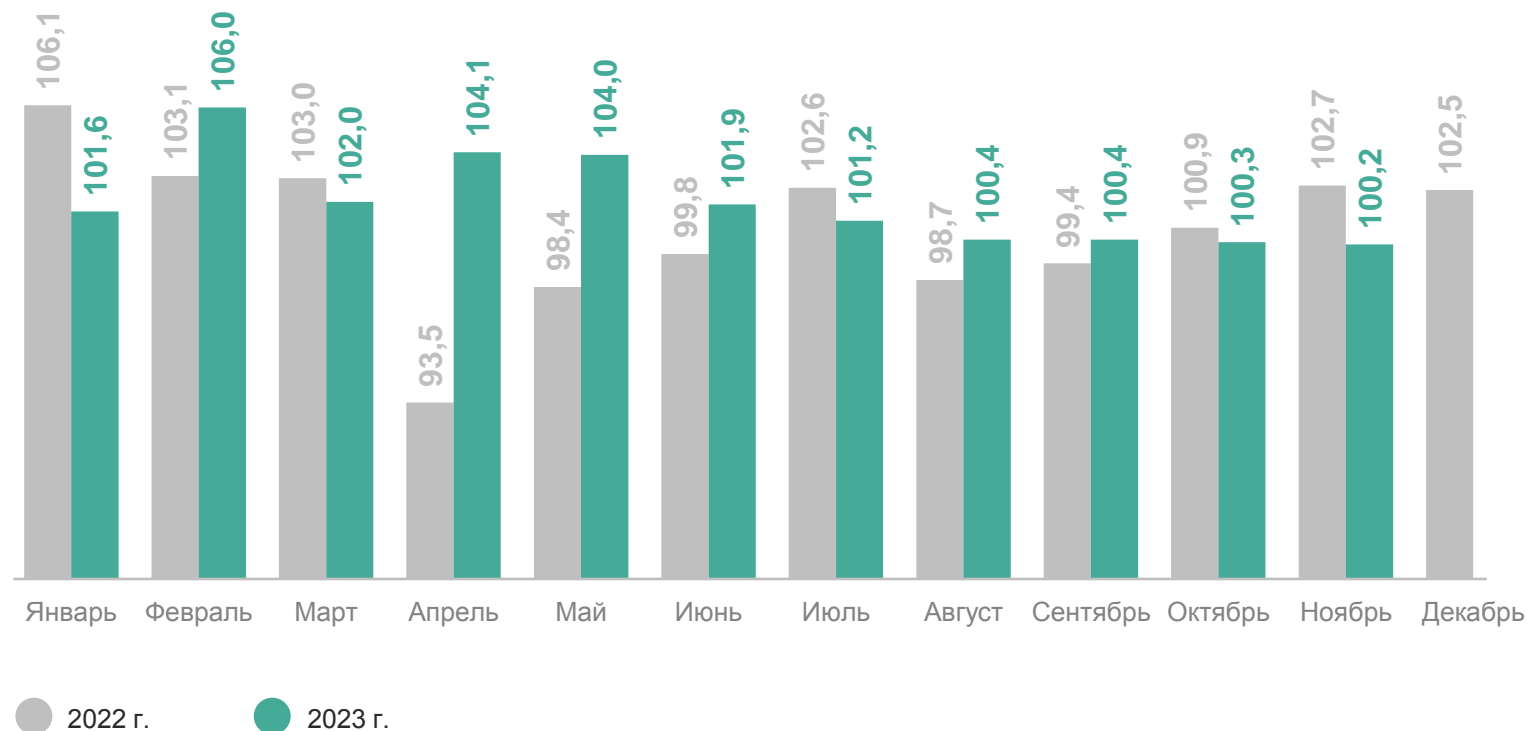
в % к соответствующему месяцу предыдущего года\*\*

**29 033,0**

млн рублей

**101,8%**

к январю – ноябрю 2022 года\*\*



\* С дорасчетом на объемы деятельности, не наблюдаемые прямыми статистическими методами.

\*\* В сопоставимых ценах.

# ОБОРОТ ОБЩЕСТВЕННОГО ПИТАНИЯ

январь – ноябрь 2023 года в % к январю – ноябрю 2022 года\*

САХА(ЯКУТИЯ)СТАТ

Значения по регионам Дальневосточного федерального округа

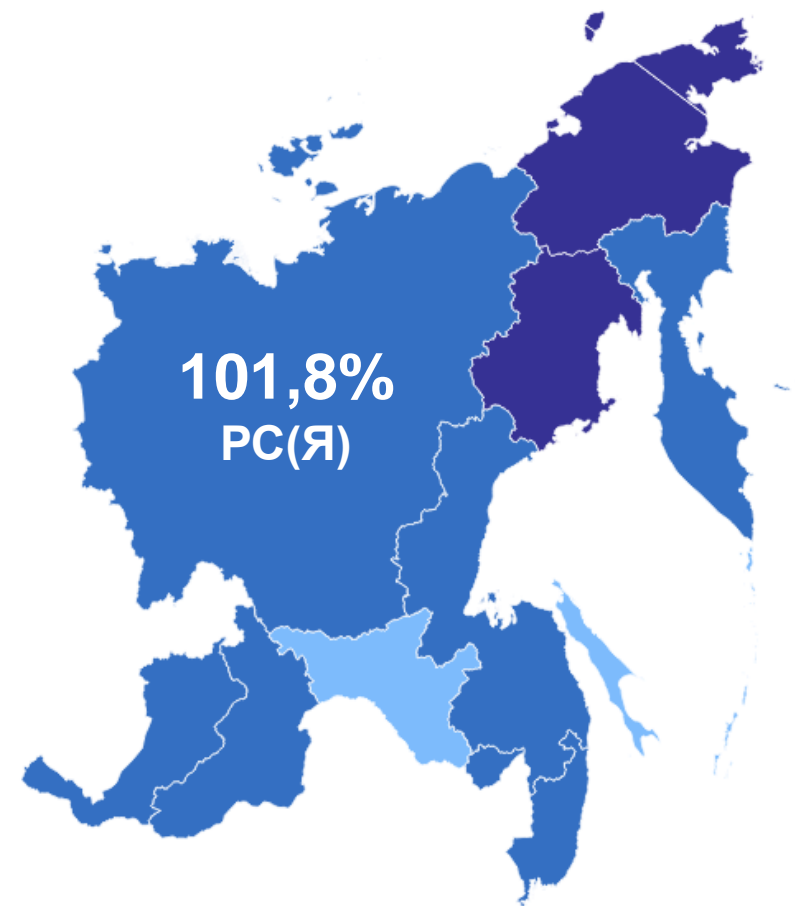


112,5%

Российская Федерация

102,4%

Дальневосточный  
Федеральный округ



101,8%  
РС(Я)

80,0-99,9

100,0-109,9

110,0-119,6

\* В сопоставимых ценах.

# ОБЪЕМ ПЛАТНЫХ УСЛУГ НАСЕЛЕНИЮ

январь – ноябрь 2023 года

САХА(ЯКУТИЯ)СТАТ

в % к соответствующему месяцу предыдущего года\*

**98 648,0**

млн рублей

**100,9%**

к январю – ноябрю 2022 года\*



\* В сопоставимых ценах.

\*\* Данные за октябрь изменены в связи с уточнением респондентами ранее предоставленных оперативных данных.

# ОБЪЕМ ПЛАТНЫХ УСЛУГ НАСЕЛЕНИЮ

январь – ноябрь 2023 года в % к январю – ноябрю 2022 года\*

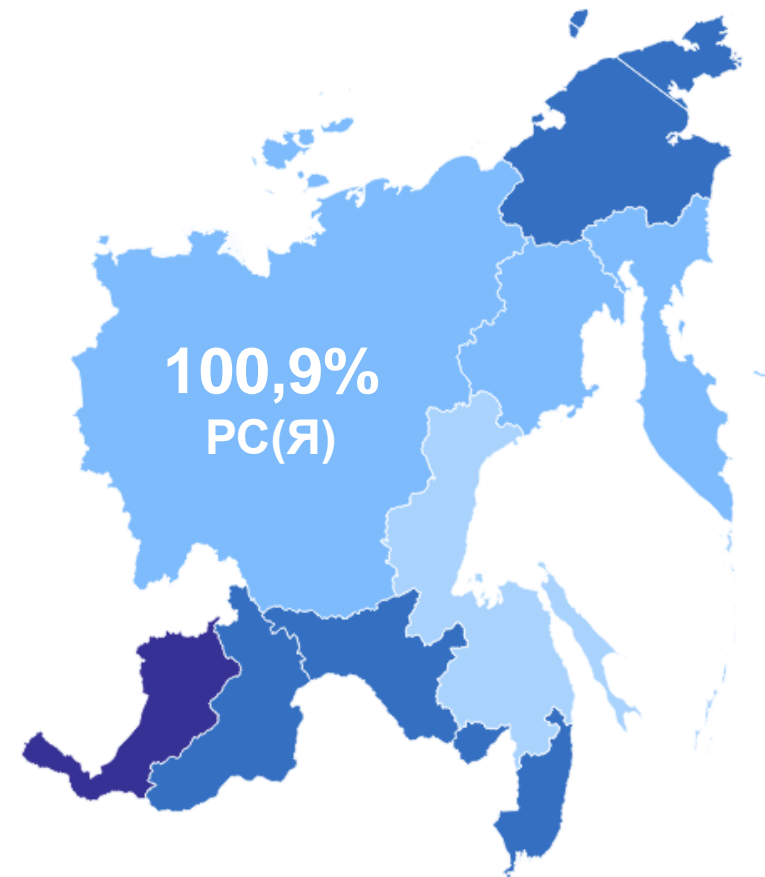
САХА(ЯКУТИЯ)СТАТ

Значения по регионам Дальневосточного федерального округа



**104,3%**  
Российская Федерация

**100,9%**  
Дальневосточный  
Федеральный округ



● 96,7-97,9    ● 98,0-100,9    ● 101,0-103,9    ● 104,0-105,0

\* В сопоставимых ценах.

# ИНДЕКС ПОТРЕБИТЕЛЬСКИХ ЦЕН

ноябрь 2023 года в % к декабрю 2022 года

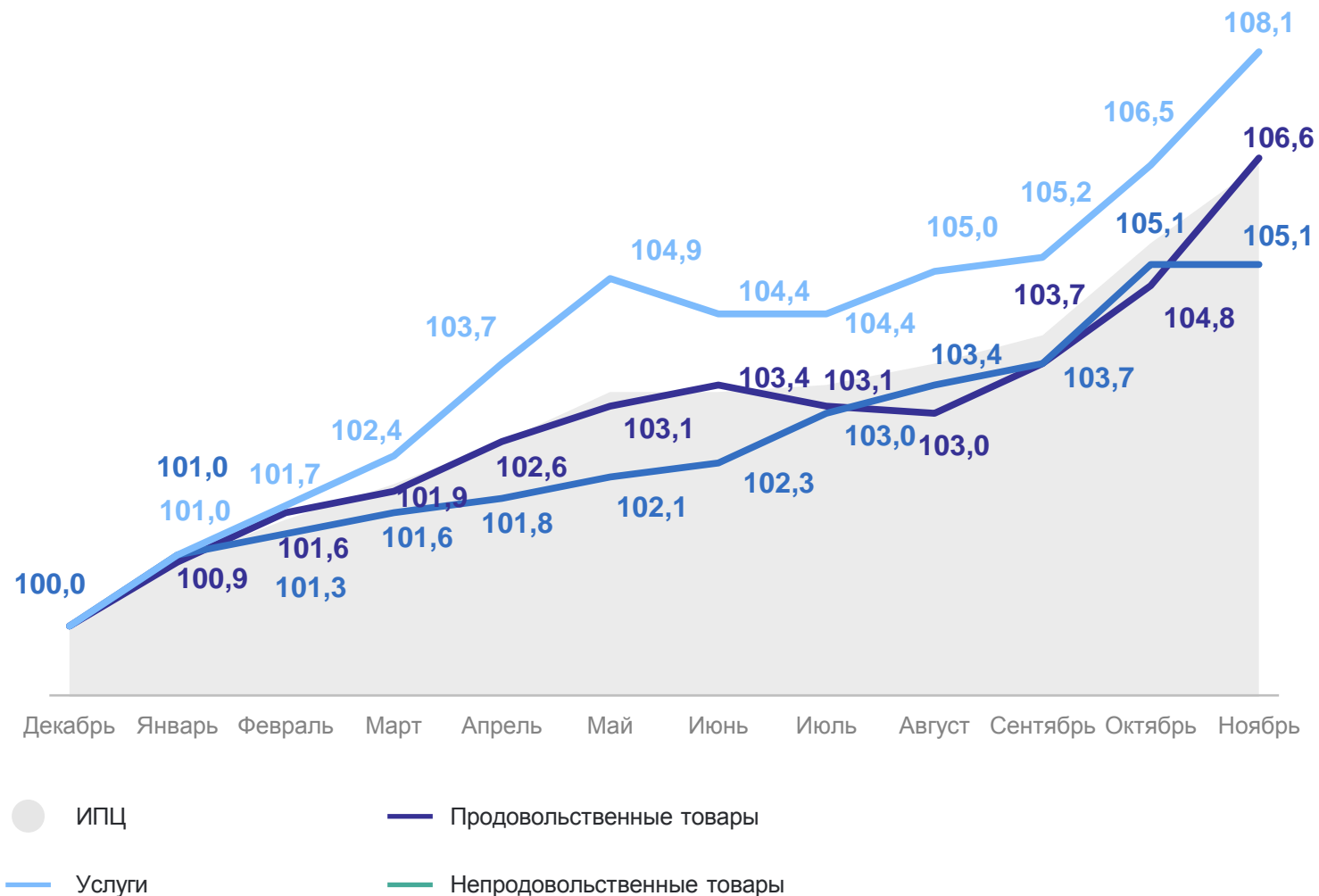
САХА(ЯКУТИЯ)СТАТ

**106,5%** Индекс потребительских цен

**106,6%** Продовольственные товары

**105,1%** непродовольственные товары

**108,1%** Услуги



# ИНДЕКС ПОТРЕБИТЕЛЬСКИХ ЦЕН

ноябрь 2023 года в % к декабрю 2022 года

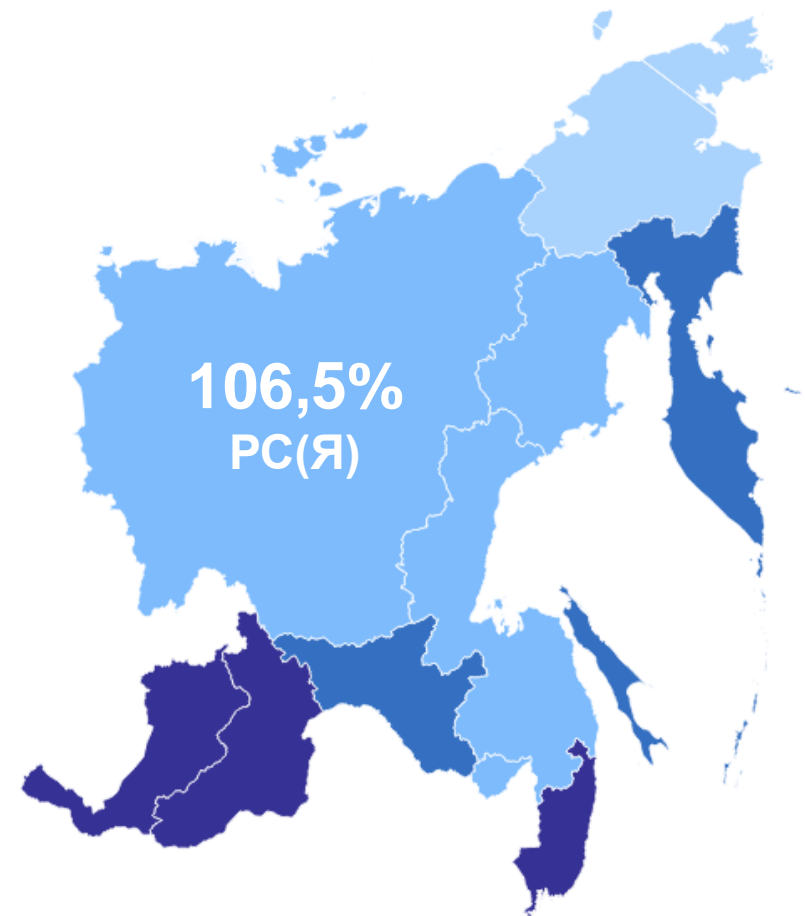
САХА(ЯКУТИЯ)СТАТ

Значения по регионам Дальневосточного федерального округа



**106,6%**  
Российская Федерация

**107,4%**  
Дальневосточный  
Федеральный округ



104,0-104,9    105,0-106,9    107,0-107,9    108,0-109,0

# САЛЬДИРОВАННЫЙ ФИНАНСОВЫЙ РЕЗУЛЬТАТ ОРГАНИЗАЦИЙ

январь – октябрь 2023 года, млрд рублей

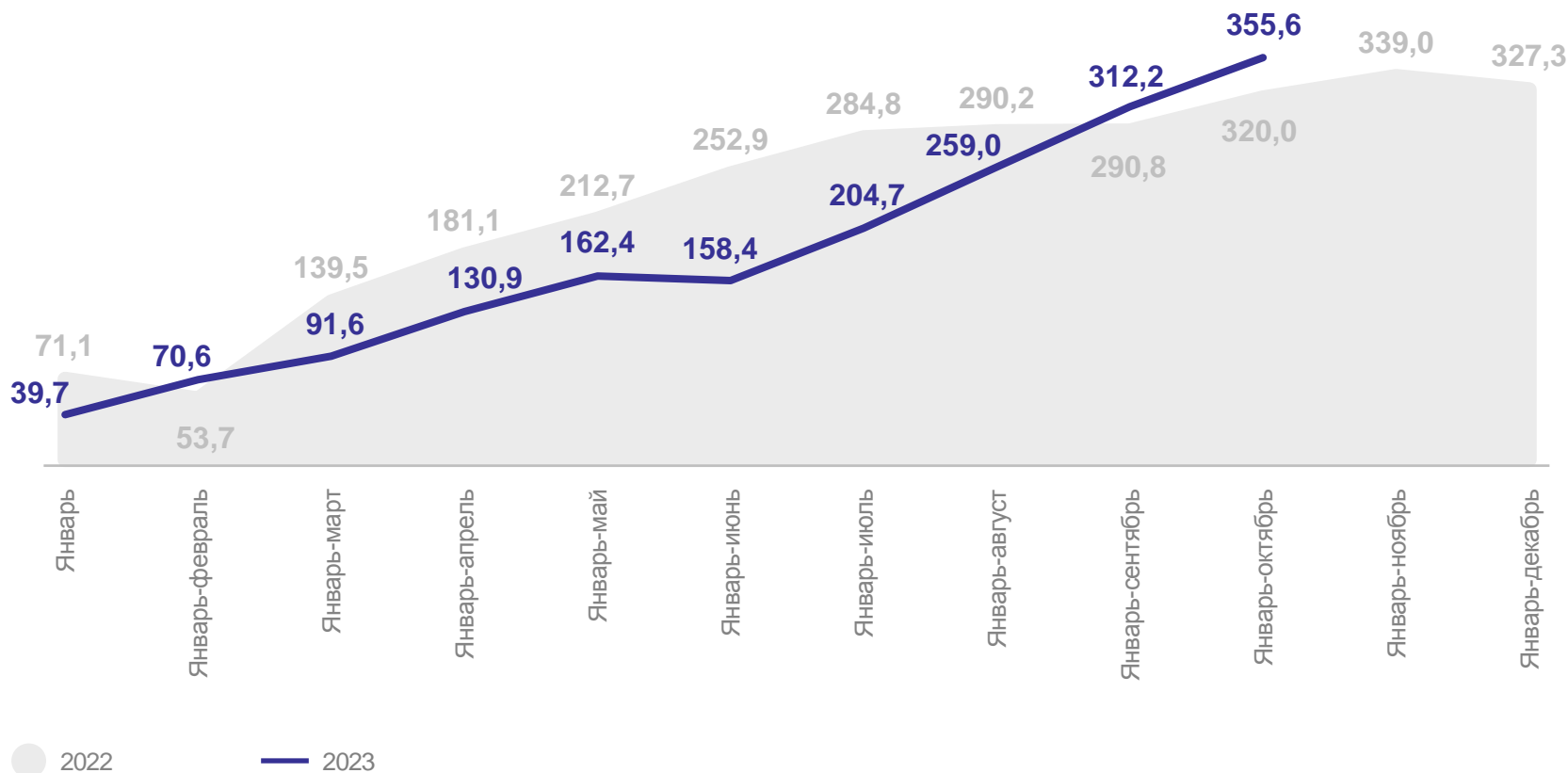
САХА(ЯКУТИЯ)СТАТ

**355 623**

млн рублей

**110,4%**

к январю – октябрю 2022 года\*



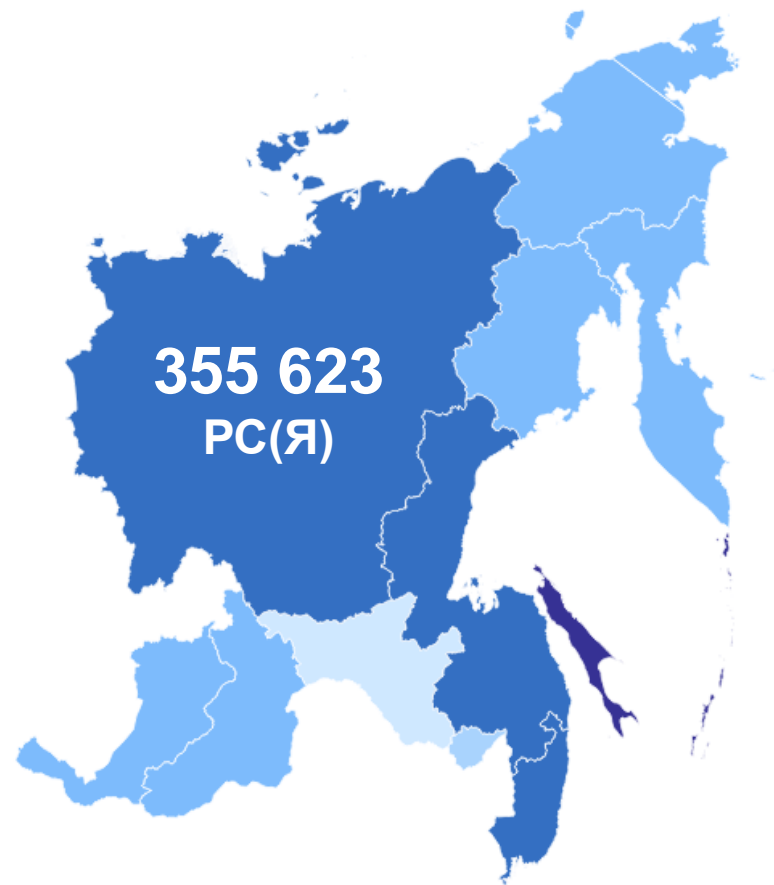
\* По сопоставимому кругу организаций в соответствии с методологией бухгалтерского учета.

# САЛЬДИРОВАННЫЙ ФИНАНСОВЫЙ РЕЗУЛЬТАТ ОРГАНИЗАЦИЙ

январь – октябрь 2023 года, млн рублей

САХА(ЯКУТИЯ)СТАТ

Значения по регионам Дальневосточного федерального округа





# УРОВЕНЬ БЕЗРАБОТИЦЫ\*

населения в возрасте 15 лет и старше, в среднем в январе – ноябре 2023 года

САХА(ЯКУТИЯ)СТАТ

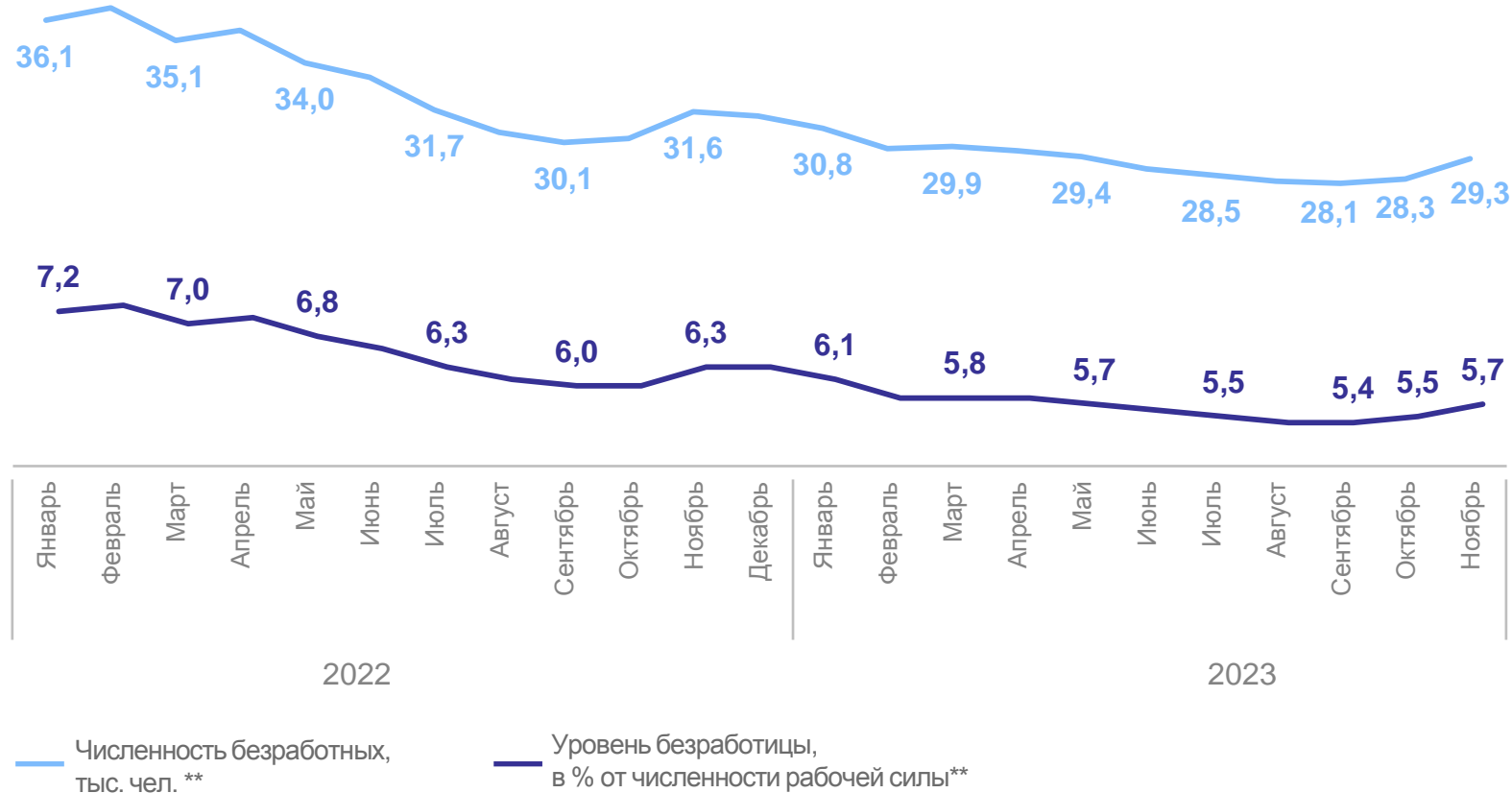
**Численность безработных**  
(по методологии Международной организации труда)

**29,2** тыс. человек

**Уровень безработицы**

**5,6%**

от численности рабочей силы



\* По данным выборочного обследования рабочей силы. Рассчитывается как отношение численности безработных определенной возрастной группы к общей численности рабочей силы (занятых и безработных) соответствующей возрастной группы.

\*\* В среднем за отчетный месяц и два месяца, предыдущих отчетному.

# УРОВЕНЬ БЕЗРАБОТИЦЫ

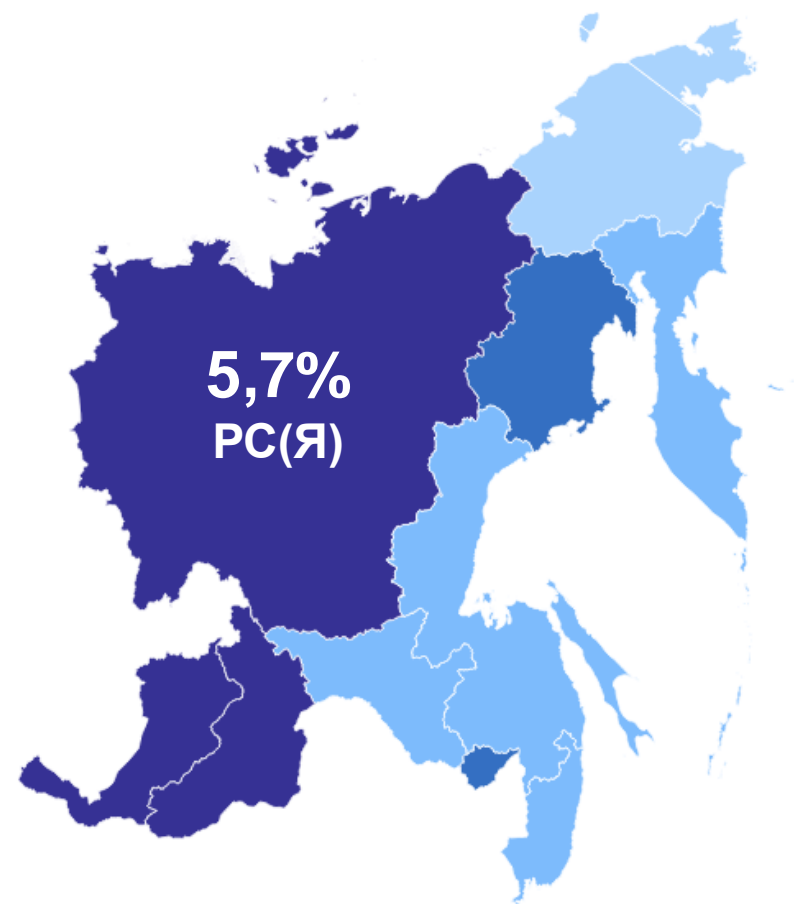
населения в возрасте 15 лет и старше, в среднем в сентябре – ноябре 2023 года

Значения по регионам Дальневосточного федерального округа



**3,0%**  
Российская Федерация

**3,6%**  
Дальневосточный  
Федеральный округ



● 1,4-1,9    ● 2,0-2,9    ● 3,0-4,9    ● 5,0-6,7